



JUNTA DE FREGUESIA DE PONTA GARÇA
ATA DA REUNIÃO ORDINÁRIA DA JUNTA DE
FREGUESIA

Dia 22/11/2017

Aos vinte e dois do mês de novembro do ano de dois mil e dezassete reuniu, em reunião ordinária, a Junta de Freguesia na sua sede, sob a presidência do senhor José Eduardo Costa, com a presença da Secretária Elisabete de Fátima Mendonça Furtado e do seu Tesoureiro Duarte Manuel Tavares Cabral.

Deu-se início aos trabalhos, tendo esta Junta analisado e aprovado por unanimidade o fecho de contas intercalares, compreendidas entre o dia 01/01/2017 a 25/10/2017, onde se verificou ter havido uma receita total no valor de 105 166.76 €, sendo que a despesa total foi no valor de 90 900.11 €, mais 3 403.46 € de operações de tesouraria, verificamos haver um saldo positivo a transitar no valor de 10 863.19 €. Os mapas de prestação de contas serão levados à reunião de Assembleia de Freguesia para posterior aprovação. Ficando cópias dos mesmos anexados a esta ata.

Não havendo mais nada a tratar, deu-se por encerrada a reunião, da qual se lavrou a presente ata que, depois de lida e aprovada, vai ser assinada nos termos da lei:

O Presidente José Eduardo Costa

A Secretária Elisabete de Fátima Mendonça Furtado

O Tesoureiro Duarte Manuel Tavares Cabral



CARACTERIZAÇÃO DE ENTIDADE

1 - Designação da Entidade – Freguesia de Ponta Garça

Número de Identificação Fiscal – 512065845

Endereço da Sede da Junta de Freguesia

Rua da Igreja s/n
9680 – 447 Ponta Garça
Vila Franca do Campo

Contactos:

Telefone – 296 587 330
Fax - 296 587 300
Correio Electrónico – jfpontagarca@gmail.com

1.2 – Número de Habitantes segundo o resultado dos censos de 2011

3547 Habitantes residentes

Número de Eleitores resultados de 31 de Dezembro de 2016

3159 Eleitores

2 – Legislação

Data da constituição (não existem registos)

3 – Recursos Humanos

3.1 – Identificação dos membros da Junta de Freguesia que exerceram funções de 01/01/2017 até 25/10/2017.

Presidente – Rui Nélon Furtado Amaral
Secretário – Raquel de Jesus Cabral Melo
Tesoureiro – José Manuel Carreiro Sousa

3.2 – Primeiro mandato

3.3 – Funcionários – Nomeação Definitiva – 2

4 – Atividades Desenvolvidas

Junta de Freguesia tem vindo a desenvolver e apoiar atividades no âmbito ambiental, desportivas, sócio - cultural e recreativas, educativas e de solidariedade, como também os habituais serviços de gestão administração e conservação do património da freguesia, sobretudo dos bens de domínio publico.

5- Organização Contabilista

5.1- Regime do POCAL – Simplificado

5.2- Aplicação informática do POCAL – fornecido pela ACIN

6 – Outras Informações

6.1 – Fundo de Financiamento de Freguesias atribuído no ano de 2017, foi no valor de 70 240.00 €

6.2 – Regulamentos internos e outros documentos informativos:

Inventário – encontra-se em face de verificação para aprovação.

Norma de controlo Interno – aprovado em reunião da Junta de Freguesia de 30/01/2002.

Norma de controlo Interno Alteração – aprovado em reunião da Junta de Freguesia de 12/04/2017.

6.3 – Acções Inspectivas – não houve

6.4 – Documentos de Gestão

Plano de Plurianual de Investimentos 2017

- Data de Aprovação pela Junta de Freguesia 03/11/2016
- Data de Aprovação pela Assembleia de Freguesia 17/11/2016

Orçamento para 2017

- Data de Aprovação pela Junta de Freguesia 03/11/2016
- Data de Aprovação pela Assembleia de Freguesia 17/11//2016

Alteração ao PPI

- Data de Aprovação pela Junta de Freguesia 20/09/2017
- Data de Aprovação pela Assembleia de Freguesia de 25/09/2017

Aprovado em reunião da Junta de Freguesia Ponta Garça 22/11/2017.

Aprovado em reunião da Assembleia de Freguesia em 04/12/2017.



JF Ponta Garça

NIF: 512065845
DA IGREJA, NºS/N
9680-000 VILA FRANCA DO CAMPO

Fluxo de Caixa de 01 Janeiro até 25 de Outubro de 2017

RECEBIMENTOS

Saldo da gerência anterior	5,446.75
Execução Orçamental	5,079.11
Operações de tesouraria	367.64
Receitas Orçamentais	96,032.47
Correntes	93,292.47
Capital	2,740.00
Outras	0.00
Operações de tesouraria	3,687.54
Total	105,166.76

PAGAMENTOS

Despesas Orçamentais	90,900.11
Correntes	90,082.84
Capital	817.27
Operações de tesouraria	3,403.46
Saldo para a gerência seguinte	10,863.19
Execução orçamental	10,211.47
Operações de tesouraria	651.72
Total	105,166.76

CONTAS DE ORDEM

Saldo da gerência anterior
Garantias e cauções
Recibos para cobrança
Garantias e cauções prestadas
Receita virtual liquidada
Total

Garantias e cauções acionadas
Garantias e cauções devolvidas
Receita virtual cobrada
Receita virtual anulada
Saldo para a gerência seguinte
Garantias e cauções
Recibos para cobrança
Total

ORGÃO EXECUTIVO

DATA: ____/____/____

ORGÃO DELIBERATIVO

DATA: ____/____/____



JF Ponta Garça

NIF: 512065845
DA IGREJA, N.ºS/N
9680-000 VILA FRANCA DO CAMPO

Controlo orçamental da despesa de 01 de Janeiro até 25 de Outubro de 2017

Classificação Económica			Dotações corrigidas	Compromissos assumidos			Despesas pagas	Diferenças			Grau de execução orçamental das despesas %
Orgânica	Código	Descrição		Exercício	Exercícios Futuros	Total		Dotação não comprometida	Saldo	Compromissos por pagar	
01			495.00	329.76	0.00	329.76	329.76	165.24	165.24	0.00	66.62
		TOTAL DAS DESPESAS CORRENTES	495.00	329.76	0.00	329.76	329.76	165.24	165.24	0.00	66.62
	01	Despesas com o pessoal	495.00	329.76	0.00	329.76	329.76	165.24	165.24	0.00	66.62
	0102	Abonos variáveis ou eventuais	495.00	329.76	0.00	329.76	329.76	165.24	165.24	0.00	66.62
	010213	Outros suplementos e prémios	495.00	329.76	0.00	329.76	329.76	165.24	165.24	0.00	66.62
	01021303	Senhas de Presença	495.00	329.76	0.00	329.76	329.76	165.24	165.24	0.00	66.62
02			252,629.11	90,570.35	0.00	90,570.35	90,570.35	162,058.76	162,058.76	0.00	35.85
		TOTAL DAS DESPESAS CORRENTES	100,629.11	89,753.08	0.00	89,753.08	89,753.08	10,876.03	10,876.03	0.00	89.19
	01	Despesas com o pessoal	39,508.00	33,986.87	0.00	33,986.87	33,986.87	5,521.13	5,521.13	0.00	86.03
	0101	Remunerações certas e permanentes	31,825.00	26,832.72	0.00	26,832.72	26,832.72	4,992.28	4,992.28	0.00	84.31
	010101	Titulares de órgãos de soberania e membros de órgãos autárquicos	8,573.00	7,005.69	0.00	7,005.69	7,005.69	1,567.31	1,567.31	0.00	81.72
	010104	Pessoal dos quadros - Regime de contrato individual de trabalho	18,212.00	15,181.80	0.00	15,181.80	15,181.80	3,030.20	3,030.20	0.00	83.36
	01010401	Pessoal em funções	18,212.00	15,181.80	0.00	15,181.80	15,181.80	3,030.20	3,030.20	0.00	83.36
	010113	Subsidio de refeição	2,100.00	1,708.29	0.00	1,708.29	1,708.29	391.71	391.71	0.00	81.35



JF Ponta Garça

NIF: 512065845
DA IGREJA, N.ºS/N
9680-000 VILA FRANCA DO CAMPO

Classificação Económica			Dotações corrigidas	Compromissos assumidos			Despesas pagas	Diferenças			Grau de execução orçamental das despesas %
Orgânica	Código	Descrição		Exercício	Exercícios Futuros	Total		Dotação não comprometida	Saldo	Compromissos por pagar	
	010114	Subsídio de férias e de Natal	2,940.00	2,936.94	0.00	2,936.94	2,936.94	3.06	3.06	0.00	99.90
	0102	Abonos variáveis ou eventuais	1,913.00	1,701.50	0.00	1,701.50	1,701.50	211.50	211.50	0.00	88.94
	010205	Abono para falhas	950.00	914.95	0.00	914.95	914.95	35.05	35.05	0.00	96.31
	010214	Outros abonos em numerário ou espécie	963.00	786.55	0.00	786.55	786.55	176.45	176.45	0.00	81.68
	0103	Segurança social	5,770.00	5,452.65	0.00	5,452.65	5,452.65	317.35	317.35	0.00	94.50
	010301	Encargos com a saúde	310.00	303.52	0.00	303.52	303.52	6.48	6.48	0.00	97.91
	010302	Outros encargos com a saúde	250.00	164.21	0.00	164.21	164.21	85.79	85.79	0.00	65.68
	010305	Contribuições para a segurança social	4,500.00	4,278.17	0.00	4,278.17	4,278.17	221.83	221.83	0.00	95.07
	01030502	Segurança social do pessoal em regime de contrato de trabalho em funções públicas (RCTFP)	4,500.00	4,278.17	0.00	4,278.17	4,278.17	221.83	221.83	0.00	95.07
	0103050201	Caixa Geral de Aposentações	4,500.00	4,278.17	0.00	4,278.17	4,278.17	221.83	221.83	0.00	95.07
	01030503	Outros	0.00	0.00	0.00	0.00	0.00	0.00	0.00	0.00	0.00
	010309	Seguros	710.00	706.75	0.00	706.75	706.75	3.25	3.25	0.00	99.54
	01030901	Seguros de acidentes no trabalho e doenças profissionais	710.00	706.75	0.00	706.75	706.75	3.25	3.25	0.00	99.54
	02	Aquisição de bens e serviços	44,565.23	40,674.97	0.00	40,674.97	40,674.97	3,890.26	3,890.26	0.00	91.27



JF Ponta Garça

NIF: 512065845
DA IGREJA, N.ºS/N
9680-000 VILA FRANCA DO CAMPO

Classificação Económica			Dotações corrigidas	Compromissos assumidos			Despesas pagas	Diferenças			Grau de execução orçamental das despesas %
Orgânica	Código	Descrição		Exercício	Exercícios Futuros	Total		Dotação não comprometida	Saldo	Compromissos por pagar	
	0201	Aquisição de bens	14,629.00	13,554.44	0.00	13,554.44	13,554.44	1,074.56	1,074.56	0.00	92.65
	020101	Matérias-primas e subsidiárias	4,912.00	4,752.80	0.00	4,752.80	4,752.80	159.20	159.20	0.00	96.76
	020102	Combustíveis e lubrificantes	2,667.00	2,234.35	0.00	2,234.35	2,234.35	432.65	432.65	0.00	83.78
	02010201	Gasolina	250.00	168.49	0.00	168.49	168.49	81.51	81.51	0.00	67.40
	02010202	Gasóleo	2,300.00	2,007.65	0.00	2,007.65	2,007.65	292.35	292.35	0.00	87.29
	02010299	Outros	117.00	58.21	0.00	58.21	58.21	58.79	58.79	0.00	49.75
	020103	Munições, explosivos e artificios	50.00	0.00	0.00	0.00	0.00	50.00	50.00	0.00	0.00
	020104	Limpeza e higiene	500.00	490.59	0.00	490.59	490.59	9.41	9.41	0.00	98.12
	020105	Alimentação - Refeições confeccionadas	1,800.00	1,743.17	0.00	1,743.17	1,743.17	56.83	56.83	0.00	96.84
	020106	Alimentação - Géneros para confeccionar	400.00	385.81	0.00	385.81	385.81	14.19	14.19	0.00	96.45
	020108	Material de escritório	400.00	200.77	0.00	200.77	200.77	199.23	199.23	0.00	50.19
	020115	Prémios, condecorações e ofertas	300.00	300.00	0.00	300.00	300.00	0.00	0.00	0.00	100.00
	020117	Ferramentas e utensílios	200.00	125.88	0.00	125.88	125.88	74.12	74.12	0.00	62.94
	020119	Artigos honoríficos e de decoração	0.00	0.00	0.00	0.00	0.00	0.00	0.00	0.00	0.00
	020120	Material de educação, cultura e recreio	500.00	434.24	0.00	434.24	434.24	65.76	65.76	0.00	86.85
	020121	Outros bens	2,900.00	2,886.83	0.00	2,886.83	2,886.83	13.17	13.17	0.00	99.55
	0202	Aquisição de serviços	29,936.23	27,120.53	0.00	27,120.53	27,120.53	2,815.70	2,815.70	0.00	90.59



JF Ponta Garça

NIF: 512065845
DA IGREJA, N.ºS/N
9680-000 VILA FRANCA DO CAMPO

Classificação Económica			Dotações corrigidas	Compromissos assumidos			Despesas pagas	Diferenças			Grau de execução orçamental das despesas %
Orgânica	Código	Descrição		Exercício	Exercícios Futuros	Total		Dotação não comprometida	Saldo	Compromissos por pagar	
	020201	Encargos das instalações	550.00	352.87	0.00	352.87	352.87	197.13	197.13	0.00	64.16
	020203	Conservação de bens	1,200.00	1,179.53	0.00	1,179.53	1,179.53	20.47	20.47	0.00	98.29
	020209	Comunicações	3,350.00	2,981.22	0.00	2,981.22	2,981.22	368.78	368.78	0.00	88.99
	020210	Transportes	800.00	744.74	0.00	744.74	744.74	55.26	55.26	0.00	93.09
	020211	Representação dos serviços	5,226.33	5,224.62	0.00	5,224.62	5,224.62	1.71	1.71	0.00	99.97
	020212	Seguros	2,211.79	1,867.77	0.00	1,867.77	1,867.77	344.02	344.02	0.00	84.45
	020213	Deslocações e estadas	600.00	557.44	0.00	557.44	557.44	42.56	42.56	0.00	92.91
	020217	Publicidade	200.00	189.98	0.00	189.98	189.98	10.02	10.02	0.00	94.99
	020218	Vigilância e segurança	27.00	0.00	0.00	0.00	0.00	27.00	27.00	0.00	0.00
	020219	Assistência técnica	2,800.00	2,377.39	0.00	2,377.39	2,377.39	422.61	422.61	0.00	84.91
	020225	Outros serviços	12,971.11	11,644.97	0.00	11,644.97	11,644.97	1,326.14	1,326.14	0.00	89.78
	04	Transferências correntes	9,049.92	7,855.98	0.00	7,855.98	7,855.98	1,193.94	1,193.94	0.00	86.81
	0406	Segurança social	1,300.00	607.52	0.00	607.52	607.52	692.48	692.48	0.00	46.73
	040602	Outras transferências	1,300.00	607.52	0.00	607.52	607.52	692.48	692.48	0.00	46.73
	04060201	Programas Ocupacionais	1,300.00	607.52	0.00	607.52	607.52	692.48	692.48	0.00	46.73
	0407	Instituições sem fins lucrativos	2,050.00	2,050.00	0.00	2,050.00	2,050.00	0.00	0.00	0.00	100.00
	040701	Instituições sem fins lucrativos	2,050.00	2,050.00	0.00	2,050.00	2,050.00	0.00	0.00	0.00	100.00
	0408	Famílias	5,699.92	5,198.46	0.00	5,198.46	5,198.46	501.46	501.46	0.00	91.20
	040802	Outras	5,699.92	5,198.46	0.00	5,198.46	5,198.46	501.46	501.46	0.00	91.20
	04080201	Programas ocupacionais	5,699.92	5,198.46	0.00	5,198.46	5,198.46	501.46	501.46	0.00	91.20



JF Ponta Garça

NIF: 512065845
DA IGREJA, N.ºS/N
9680-000 VILA FRANCA DO CAMPO

Classificação Económica			Dotações corrigidas	Compromissos assumidos			Despesas pagas	Diferenças			Grau de execução orçamental das despesas %
Orgânica	Código	Descrição		Exercício	Exercícios Futuros	Total		Dotação não comprometida	Saldo	Compromissos por pagar	
	06	Outras despesas correntes	7,505.96	7,235.26	0.00	7,235.26	7,235.26	270.70	270.70	0.00	96.39
	0602	Diversas	7,505.96	7,235.26	0.00	7,235.26	7,235.26	270.70	270.70	0.00	96.39
	060203	Outras	7,505.96	7,235.26	0.00	7,235.26	7,235.26	270.70	270.70	0.00	96.39
	06020304	Serviços bancários	700.00	688.88	0.00	688.88	688.88	11.12	11.12	0.00	98.41
	06020305	Outras	6,805.96	6,546.38	0.00	6,546.38	6,546.38	259.58	259.58	0.00	96.19
		TOTAL DAS DESPESAS DE CAPITAL	152,000.00	817.27	0.00	817.27	817.27	151,182.73	151,182.73	0.00	0.54
	07	Aquisição de bens de capital	152,000.00	817.27	0.00	817.27	817.27	151,182.73	151,182.73	0.00	0.54
	0701	Investimentos	152,000.00	817.27	0.00	817.27	817.27	151,182.73	151,182.73	0.00	0.54
	070102	Habitações	2,000.00	817.27	0.00	817.27	817.27	1,182.73	1,182.73	0.00	40.86
	07010203	Reparação e beneficiação	2,000.00	817.27	0.00	817.27	817.27	1,182.73	1,182.73	0.00	40.86
	070103	Edifícios	150,000.00	0.00	0.00	0.00	0.00	150,000.00	150,000.00	0.00	0.00
	07010307	Outros	150,000.00	0.00	0.00	0.00	0.00	150,000.00	150,000.00	0.00	0.00
		Total	253,124.11	90,900.11	0.00	90,900.11	90,900.11	162,224.00	162,224.00	0.00	35.91

Orgão Executivo

DATA: ____/____/____

Orgão Deliberativo

DATA: ____/____/____



JF Ponta Garça

NIF: 512065845
DA IGREJA, N.ºS/N
9680-000 VILA FRANCA DO CAMPO

Controlo orçamental da receita de 01 de Janeiro até 25 de Outubro de 2017

Classificação Económica		Previsões corrigidas	Receitas por cobrar no início do ano	Receitas liquidadas	Liquidações anuladas	Receitas cobradas brutas	Reembolsos e restituições		Receita cobrada líquida	Receitas por cobrar no final do ano	Grau de execução orçamental das receitas %
Código	Descrição						Emitidos	Pagos			
	Total de Receitas correntes	91,045.00	0.00	93,292.47	0.00	93,292.47	0.00	0.00	93,292.47	0.00	0.00
01	Impostos directos	4,000.00	0.00	4,077.05	0.00	4,077.05	0.00	0.00	4,077.05	0.00	101.93
0102	Outros	4,000.00	0.00	4,077.05	0.00	4,077.05	0.00	0.00	4,077.05	0.00	101.93
010202	Imposto municipal sobre imóveis	4,000.00	0.00	4,077.05	0.00	4,077.05	0.00	0.00	4,077.05	0.00	101.93
04	Taxas, multas e outras penalidades	1,200.00	0.00	1,685.50	0.00	1,685.50	0.00	0.00	1,685.50	0.00	140.46
0401	Taxas	1,200.00	0.00	1,685.50	0.00	1,685.50	0.00	0.00	1,685.50	0.00	140.46
040123	Taxas específicas das autarquias locais	1,200.00	0.00	1,685.50	0.00	1,685.50	0.00	0.00	1,685.50	0.00	140.46
04012304	Canídeos	500.00	0.00	752.40	0.00	752.40	0.00	0.00	752.40	0.00	150.48
04012399	Outras	700.00	0.00	933.10	0.00	933.10	0.00	0.00	933.10	0.00	133.30
0401239999	Outras	700.00	0.00	933.10	0.00	933.10	0.00	0.00	933.10	0.00	133.30
05	Rendimentos da propriedade	235.00	0.00	184.59	0.00	184.59	0.00	0.00	184.59	0.00	78.55
0502	Juros - Sociedades financeiras	50.00	0.00	0.00	0.00	0.00	0.00	0.00	0.00	0.00	0.00
050201	Bancos e outras instituições financeiras	50.00	0.00	0.00	0.00	0.00	0.00	0.00	0.00	0.00	0.00
0510	Rendas	185.00	0.00	184.59	0.00	184.59	0.00	0.00	184.59	0.00	99.78
051001	Terrenos	185.00	0.00	184.59	0.00	184.59	0.00	0.00	184.59	0.00	99.78
06	Transferências correntes	85,600.00	0.00	87,338.75	0.00	87,338.75	0.00	0.00	87,338.75	0.00	102.03



JF Ponta Garça

NIF: 512065845
DA IGREJA, N.ºS/N
9680-000 VILA FRANCA DO CAMPO

Classificação Económica		Previsões corrigidas	Receitas por cobrar no início do ano	Receitas liquidadas	Liquidações anuladas	Receitas cobradas brutas	Reembolsos e restituições		Receita cobrada líquida	Receitas por cobrar no final do ano	Grau de execução orçamental das receitas %
Código	Descrição						Emitidos	Pagos			
0601	Sociedades e quase-sociedades não financeiras	5,000.00	0.00	3,968.06	0.00	3,968.06	0.00	0.00	3,968.06	0.00	79.36
060101	Públicas	5,000.00	0.00	3,968.06	0.00	3,968.06	0.00	0.00	3,968.06	0.00	79.36
06010101	Empresas públicas	5,000.00	0.00	3,968.06	0.00	3,968.06	0.00	0.00	3,968.06	0.00	79.36
0603	Administração central	70,240.00	0.00	73,010.69	0.00	73,010.69	0.00	0.00	73,010.69	0.00	103.94
060301	Estado	70,240.00	0.00	73,010.69	0.00	73,010.69	0.00	0.00	73,010.69	0.00	103.94
06030104	Fundo de Financiamento das Freguesias	70,240.00	0.00	73,010.69	0.00	73,010.69	0.00	0.00	73,010.69	0.00	103.94
0604	Administração regional	2,860.00	0.00	2,860.00	0.00	2,860.00	0.00	0.00	2,860.00	0.00	100.00
060401	Região Autónoma dos Açores	2,860.00	0.00	2,860.00	0.00	2,860.00	0.00	0.00	2,860.00	0.00	100.00
0605	Administração local	7,500.00	0.00	7,500.00	0.00	7,500.00	0.00	0.00	7,500.00	0.00	100.00
060502	Região Autónoma dos Açores	7,500.00	0.00	7,500.00	0.00	7,500.00	0.00	0.00	7,500.00	0.00	100.00
06050201	Municípios	7,500.00	0.00	7,500.00	0.00	7,500.00	0.00	0.00	7,500.00	0.00	100.00
07	Venda de bens e serviços correntes	10.00	0.00	6.58	0.00	6.58	0.00	0.00	6.58	0.00	65.80
0701	Venda de bens	10.00	0.00	6.58	0.00	6.58	0.00	0.00	6.58	0.00	65.80
070108	Mercadorias	10.00	0.00	6.58	0.00	6.58	0.00	0.00	6.58	0.00	65.80
07010899	Outros	10.00	0.00	6.58	0.00	6.58	0.00	0.00	6.58	0.00	65.80
	Total das receitas de capital	162,079.11	0.00	7,819.11	0.00	7,819.11	0.00	0.00	7,819.11	0.00	0.00
09	Venda de bens de investimento	7,000.00	0.00	2,740.00	0.00	2,740.00	0.00	0.00	2,740.00	0.00	39.14
0901	Terrenos	7,000.00	0.00	2,740.00	0.00	2,740.00	0.00	0.00	2,740.00	0.00	39.14



JF Ponta Garça

NIF: 512065845
DA IGREJA, N.ºS/N
9680-000 VILA FRANCA DO CAMPO

Classificação Económica		Previsões corrigidas	Receitas por cobrar no início do ano	Receitas liquidadas	Liquidações anuladas	Receitas cobradas brutas	Reembolsos e restituições		Receita cobrada líquida	Receitas por cobrar no final do ano	Grau de execução orçamental das receitas %
Código	Descrição						Emitidos	Pagos			
090110	Famílias	7,000.00	0.00	2,740.00	0.00	2,740.00	0.00	0.00	2,740.00	0.00	39.14
10	Transferências de capital	150,000.00	0.00	0.00	0.00	0.00	0.00	0.00	0.00	0.00	0.00
1003	Administração central	150,000.00	0.00	0.00	0.00	0.00	0.00	0.00	0.00	0.00	0.00
100306	Estado - Participação portuguesa em projectos co-financiados	150,000.00	0.00	0.00	0.00	0.00	0.00	0.00	0.00	0.00	0.00
16	Saldo da gerência anterior	5,079.11	0.00	5,079.11	0.00	5,079.11	0.00	0.00	5,079.11	0.00	100.00
1601	Saldo orçamental	5,079.11	0.00	5,079.11	0.00	5,079.11	0.00	0.00	5,079.11	0.00	100.00
160101	Na posse do serviço	5,079.11	0.00	5,079.11	0.00	5,079.11	0.00	0.00	5,079.11	0.00	100.00
	Total	253,124.11	0.00	101,111.58	0.00	101,111.58	0.00	0.00	101,111.58	0.00	39.95

Orgão Executivo

DATA: ____ / ____ / ____

Orgão Deliberativo

DATA: ____ / ____ / ____



JF Ponta Garça

NIF: 512065845
DA IGREJA, N.ºS/N
9680-000 VILA FRANCA DO CAMPO

Mapa de dívida a terceiros de 01 de Janeiro até 25 de Outubro de 2017

Class. Económica	Caracterização da Dívida	Fatura		Dívida em		Observações
		Número	Data	01 de Janeiro	25 de Outubro	
Não existem dados a apresentar						
		Total				



JF Ponta Garça

NIF: 512065845
DA IGREJA, Nº5/N
9680-000 VILA FRANCA DO CAMPO

Fluxo de Caixa Detalhado de 01 Janeiro até 25 de Outubro de 2017

RECEBIMENTOS

Saldo da gerência anterior		5,446.75
Execução Orçamental		5,079.11
Operações de tesouraria		367.64
Receitas Orçamentais		96,032.47
01	Impostos directos	4,077.05
0102	Outros	4,077.05
010202	Imposto municipal sobre imóveis	4,077.05
04	Taxas, multas e outras penalidades	1,685.50
0401	Taxas	1,685.50
040123	Taxas específicas das autarquias locais	1,685.50
04012304	Canídeos	752.40
04012399	Outras	933.10
0401239999	Outras	933.10
05	Rendimentos da propriedade	184.59
0510	Rendas	184.59
051001	Terrenos	184.59
06	Transferências correntes	87,338.75
0601	Sociedades e quase-sociedades não financeiras	3,968.06
060101	Públicas	3,968.06
06010101	Empresas públicas	3,968.06
0603	Administração central	73,010.69
060301	Estado	73,010.69
06030104	Fundo de Financiamento das Freguesias	73,010.69
0604	Administração regional	2,860.00
060401	Região Autónoma dos Açores	2,860.00
0605	Administração local	7,500.00
060502	Região Autónoma dos Açores	7,500.00
06050201	Municípios	7,500.00
07	Venda de bens e serviços correntes	6.58
0701	Venda de bens	6.58
070108	Mercadorias	6.58
07010899	Outros	6.58
09	Venda de bens de investimento	2,740.00
0901	Terrenos	2,740.00
090110	Famílias	2,740.00



JF Ponta Garça

NIF: 512065845
DA IGREJA, Nº5/N
9680-000 VILA FRANCA DO CAMPO

RECEBIMENTOS

Total das Receitas Correntes	93,292.47
Total das Receitas de Capital	2,740.00
Total de Outras Receitas	0.00
Operações de tesouraria	3,687.54
Total	105,166.76

PAGAMENTOS

Despesas Orçamentais	90,900.11
01 Assembleia de Freguesia	329.76
01 Despesas com o pessoal	329.76
0102 Abonos variáveis ou eventuais	329.76
010213 Outros suplementos e prémios	329.76
01021303 Senhas de Presença	329.76
02 Junta de Freguesia	90,570.35
01 Despesas com o pessoal	33,986.87
0101 Remunerações certas e permanentes	26,832.72
010101 Titulares de órgãos de soberania e membros de órgãos autárquicos	7,005.69
010104 Pessoal dos quadros - Regime de contrato individual de trabalho	15,181.80
01010401 Pessoal em funções	15,181.80
010113 Subsídio de refeição	1,708.29
010114 Subsídio de férias e de Natal	2,936.94
0102 Abonos variáveis ou eventuais	1,701.50
010205 Abono para falhas	914.95
010214 Outros abonos em numerário ou espécie	786.55
0103 Segurança social	5,452.65
010301 Encargos com a saúde	303.52
010302 Outros encargos com a saúde	164.21
010305 Contribuições para a segurança social	4,278.17
01030502 Segurança social do pessoal em regime de contrato de trabalho em funções públicas (RCTFP)	4,278.17
0103050201 Caixa Geral de Aposentações	4,278.17
010309 Seguros	706.75
01030901 Seguros de acidentes no trabalho e doenças profissionais	706.75
02 Aquisição de bens e serviços	40,674.97
0201 Aquisição de bens	13,554.44




JF Ponta Garça

NIF: 512065845
DA IGREJA , Nº5/N
9680-000 VILA FRANCA DO CAMPO

PAGAMENTOS

020101	Matérias-primas e subsidiárias	4,752.80
020102	Combustíveis e lubrificantes	2,234.35
02010201	Gasolina	168.49
02010202	Gasóleo	2,007.65
02010299	Outros	58.21
020104	Limpeza e higiene	490.59
020105	Alimentação - Refeições confeccionadas	1,743.17
020106	Alimentação - Géneros para confeccionar	385.81
020108	Material de escritório	200.77
020115	Prémios, condecorações e ofertas	300.00
020117	Ferramentas e utensílios	125.88
020120	Material de educação, cultura e recreio	434.24
020121	Outros bens	2,886.83
0202	Aquisição de serviços	27,120.53
020201	Encargos das instalações	352.87
020203	Conservação de bens	1,179.53
020209	Comunicações	2,981.22
020210	Transportes	744.74
020211	Representação dos serviços	5,224.62
020212	Seguros	1,867.77
020213	Deslocações e estadas	557.44
020217	Publicidade	189.98
020219	Assistência técnica	2,377.39
020225	Outros serviços	11,644.97
04	Transferências correntes	7,855.98
0406	Segurança social	607.52
040602	Outras transferências	607.52
04060201	Programas Ocupacionais	607.52
0407	Instituições sem fins lucrativos	2,050.00
040701	Instituições sem fins lucrativos	2,050.00
0408	Famílias	5,198.46
040802	Outras	5,198.46
04080201	Programas ocupacionais	5,198.46
06	Outras despesas correntes	7,235.26
0602	Diversas	7,235.26
060203	Outras	7,235.26
06020304	Serviços bancários	688.88
06020305	Outras	6,546.38



JF Ponta Garça

NIF: 512065845
DA IGREJA , NºS/N
9680-000 VILA FRANCA DO CAMPO

PAGAMENTOS

07	Aquisição de bens de capital	817.27
0701	Investimentos	817.27
070102	Habitações	817.27
07010203	Reparação e beneficiação	817.27
Total das Despesas Correntes		90,082.84
Total das Despesas de Capital		817.27
Operações de tesouraria		3,403.46
Saldo para a gerência seguinte		10,863.19
Execução orçamental		10,211.47
Operações de tesouraria		651.72
Total		105,166.76

ORGÃO EXECUTIVO

DATA: ____/____/____

ORGÃO DELIBERATIVO

DATA: ____/____/____



BANCO DE PORTUGAL
EUROSISTEMA

Central de Responsabilidades de Crédito

Nome: FREGUESIA DE PONTA GARÇA

Tipo de identificação: NIF / NIPC N.º de identificação: 512065845

Responsabilidades referentes a: 31-10-2017

Não existem responsabilidades para esta data.

Número total de saldos neste mapa : 0

Fim de relatório

A informação prestada, extraída da Central de Responsabilidades de Crédito (CRC) no momento em que a consulta foi efetuada, é da responsabilidade das entidades que a tenham transmitido, cabendo exclusivamente a estas proceder à sua alteração ou retificação (Artigo 2.º, n.º 4, do Decreto-Lei n.º 204/2008, de 14 de outubro). Os dados contidos na CRC encontram-se cobertos pelo sigilo bancário. O Banco de Portugal apenas está habilitado a facultar o acesso e a utilização destes dados ao respetivo titular, bem como nas situações e para as finalidades expressamente previstas na lei.



Nome: FREGUESIA DE PONTA GARÇA

Tipo de identificação: NIF / NIPC Nº de identificação: 512065845

Responsabilidades referentes a: 31-10-2017

Saldos Agregados

Não existem responsabilidades para esta data.

Número total de saldos neste mapa : 0

Fim de Relatório

A informação prestada, extraída da Central de Responsabilidades de Crédito (CRC) no momento em que a consulta foi efetuada, é da responsabilidade das entidades que a tenham transmitido, cabendo exclusivamente a estas proceder à sua alteração ou retificação (Artigo 2º, n.º 4, do Decreto-Lei n.º 204/2008, de 14 de outubro).

Os dados contidos na CRC encontram-se cobertos pelo sigilo bancário. O Banco de Portugal apenas está habilitado a facultar o acesso e a utilização destes dados ao respetivo titular, bem como nas situações e para as finalidades expressamente previstas na lei.



JF Ponta Garça

Modificação ao Orçamento da Receita Nº 5

Ano 2017

Revisão ao Orçamento da Receita Nº 2

Data de aprovação: 2017-09-15

Identificação das rubricas		Dotações da receita				Observações
		Dotação anterior	Modificações Orçamentais		Dotação Seguinte	
Classificação Económica	Descrição		Inscrições/Reforços	Diminuições/Anulações		
06	Transferências correntes	0.00	2,860.00		2,860.00	
0604	Administração regional	0.00	2,860.00		2,860.00	
060401	Região Autónoma dos Açores	0.00	2,860.00		2,860.00	
Total ...		0.00	2,860.00	0.00	2,860.00	
Total de Receitas correntes ...		0.00	2,860.00	0.00		
Total de receitas de capital ...		0.00	0.00	0.00		
Total de outras receitas ...		0.00	0.00	0.00		

Orgão Executivo

Em ____ de _____ de _____

Orgão Deliberativo

Em ____ de _____ de _____

RELAÇÃO NOMINAL DOS RESPONSÁVEIS**Designação da entidade** FREGUESIA DE PONTA GARÇA**Gerência** 2017

Nome	Situação na entidade	Remuneração líquida Auferida	Período de responsabilidade	Morada
Rui Nelson Furtado Amaral	Presidente	2.694,43€	01/01/2017 a 25/10/2017	Caminho Novo, n.º 35
Raquel de Jesus Cabral Melo	Secretária	2.155,63€	01/01/2017 a 25/10/2017	Rua do Calvário, n.º 25
José Manuel Carreiro Sousa	Tesoureiro	2.155,63€	01/01/2017 a 25/10/2017	Rua Padre José Gregório de Amaral, s/n

O Dirigente responsável pela área Administrativa e/ou Financeira

Assinatura.....

RELATÓRIO DE GESTÃO

FREGUESIA DA VILA DE CUCUJÃES

- ANO ECONÓMICO DE 2008-





ANÁLISE FINAL DO EXERCÍCIO ORÇAMENTAL

Ano Económico de 2008

ANÁLISE AOS MAPAS DE CONTROLO ORÇAMENTAL

Controlo Orçamental – Despesa

Procedeu-se a uma análise ao mapa acima referenciado de acordo com as seguintes linhas de orientação:

- Análise da afectação das despesas pelos diferentes agrupamentos;
- Análise ao grau de execução orçamental;
- Análise entre previsões e pagamentos;
- Análise ao preenchimento dos diferentes campos do mapa;
- Análise de acordo com o volume de despesa prevista.

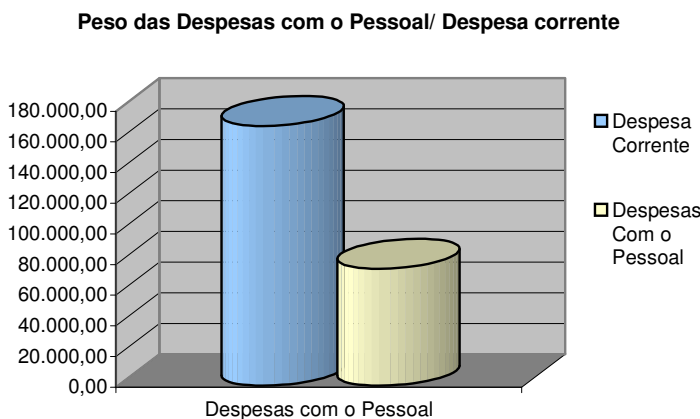
Agrupamentos	Dotações Corrigidas	Despesas pagas	% Dotações Corrigidas	% Despesas Pagas	Grau de Execução
01-Despesas com o pessoal	83.200,00	76.215,12	14,86%	14,80%	91,60%
02-Aquisição de bens e serviços	103.375,00	88.193,83	18,46%	17,13%	85,31%
03-Juros e outros encargos	500,00	0,00	0,09%	0,00%	0,00%
04-Transferências correntes	7.400,00	4.950,00	1,32%	0,96%	66,89%
05-Subsídios	0,00	0,00	-----	-----	-----
06-Outras despesas correntes	125,00	125,00	0,02%	0,02%	100,00%
07-Aquisição de bens de capital	365.200,00	345.406,58	65,23%	67,08%	94,58%
08-Transferências de capital	100,00	0,00	0,02%	0,00%	0,00%
09-Activos financeiros	0,00	0,00	-----	-----	-----
10-Passivos financeiros	0,00	0,00	-----	-----	-----
11-Outras despesas de capital	0,00	0,00	-----	-----	-----
Totais	559.900,00	514.890,53	100,00%	100,00%	91,96%



No que respeita à afectação das despesas pelos diferentes agrupamentos a Freguesia da Vila de Cucujães não realizou despesas em todos os agrupamentos de despesas que havia previsto, nomeadamente em juros e outros encargos. Como se pode verificar pelo mapa acima apresentado o agrupamento de despesas com um maior grau de execução orçamental é o “06-Outras despesas correntes” com um grau de execução de 100,00%.

O agrupamento com o maior peso nas despesas foi o “07-Aquisição de bens de capital”, representando 67,08% das despesas realizadas no ano económico de 2008.

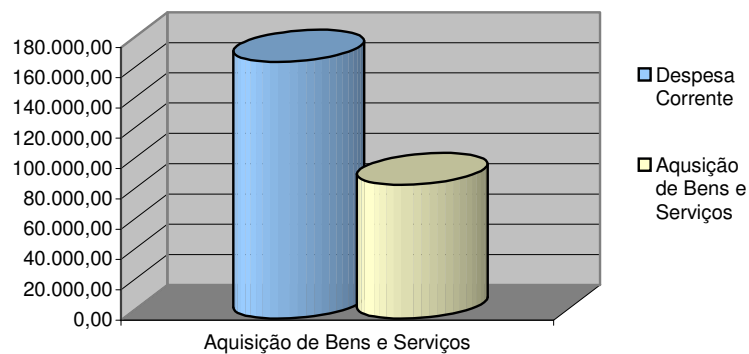
Analisando o gráfico seguinte, o agrupamento “01 – Despesas com o pessoal” apresenta-se com um peso de 44,97% das despesas correntes realizadas.



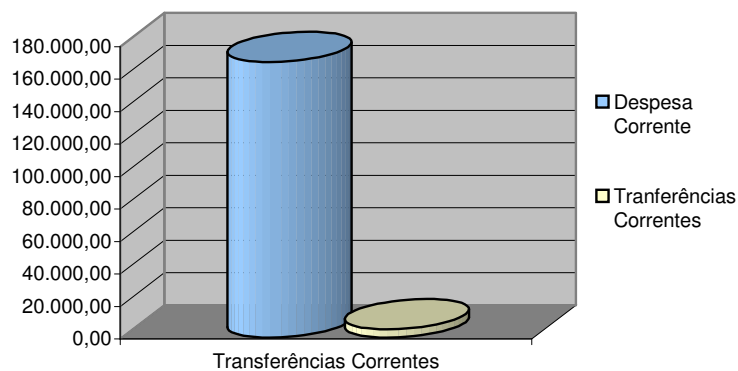
Nos restantes agrupamentos de despesa, o “02 – Aquisição de bens e serviços” representa 52,04% das despesas correntes realizadas, e o agrupamento “04 – Transferências correntes” representa 2,92% das despesas correntes realizadas.



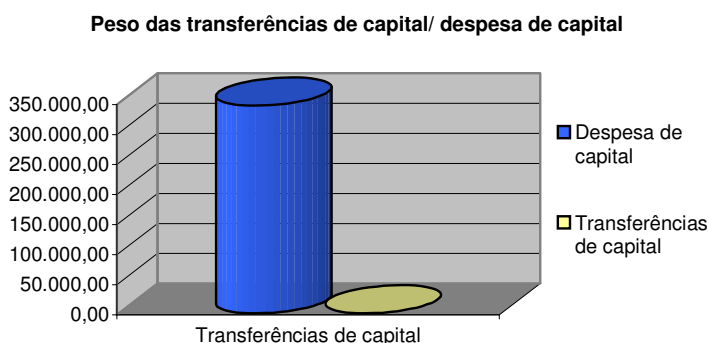
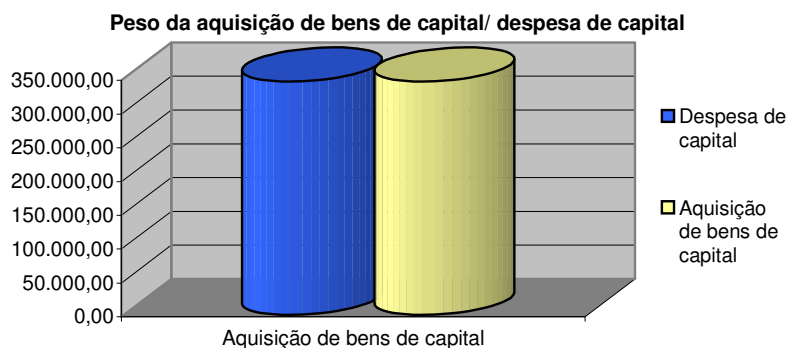
Peso das Despesas com Aquisição de Bens e Serviços/ Despesa Corrente



Peso das Transferências Correntes/ Despesa corrente



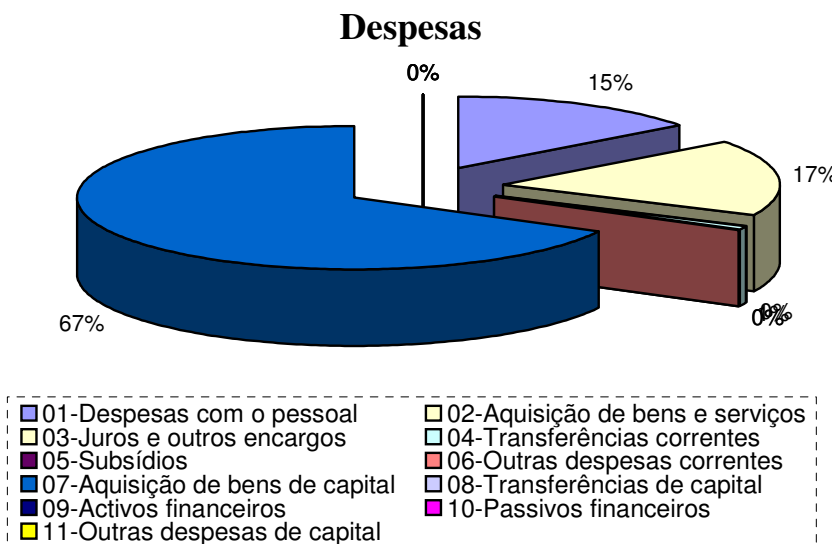
Analisando o gráfico seguinte, o agrupamento “07 – Aquisição de bens de capital” apresenta-se com um peso de 100,00% das despesas de capital realizadas, o agrupamento “08 – Transferências de capital” representa um peso de 0,00% nas despesas de capital.



Na análise ao grau de execução orçamental é possível verificar que a Freguesia da Vila de Cucujães atingiu um volume de despesa de 91,96% do total das despesas previstas. No que diz respeito ao grau de execução por agrupamento, estes situam-se todos entre os 0,00% e 100,00%.

A Freguesia da Vila de Cucujães previu para o ano de 2008 um orçamento de despesa de 559.900,00 Euros, dos quais realizou 514.890,53 Euros. Os pagamentos representam cerca de 91,96% das despesas previstas para o ano 2008.

No gráfico seguinte é possível analisar a distribuição da despesa pelos diferentes agrupamentos da respectiva classificação económica, onde mais uma vez é possível facilmente constatar que o agrupamento em que a autarquia teve mais despesa foi o "07-Aquisição de bens de capital".



Através do quadro resumo que a seguir se apresenta é possível verificar que a autarquia previu um orçamento de despesa corrente para o ano de 2008 de 194.600,00 Euros, dos quais executou 169.483,95 Euros traduzindo-se num grau de execução orçamental das despesas correntes de 87,09%.

Despesa Corrente Prevista	a	194.600,00
Despesa Corrente Executada	b	169.483,95
Diferença	a-b	25.116,05
Grau de Execução Orçamental	b/a	87,09%

No que respeita às despesas de capital, verifica-se que foram previstos 365.300,00 Euros, dos quais se investiram 345.406,58 Euros que se traduz num grau de execução das despesas de capital de 94,55%.

Despesa Capital Prevista	a	365.300,00
Despesa Capital Executada	b	345.406,58
Diferença	a-b	19.893,42
Grau de Execução Orçamental	b/a	94,55%

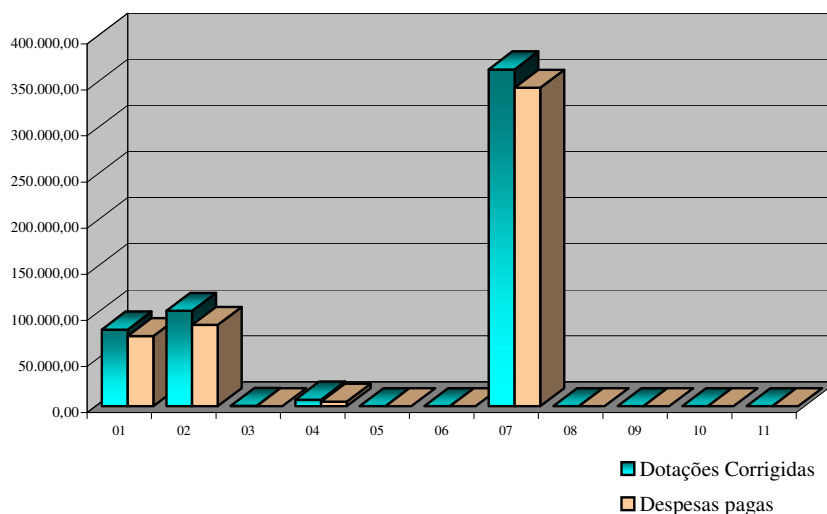


Na totalidade, a Freguesia da Vila de Cucujães dotou para o ano de 2008 um total de 559.900,00 Euros, dos quais executou 514.890,53 Euros, traduzindo-se assim num grau de execução orçamental das despesas de 91,96%.

Total Despesa Prevista	a	559.900,00
Total Despesa Executada	b	514.890,53
Diferença	a-b	45.009,47
Grau de Execução Orçamental	b/a	91,96%

Através do gráfico seguinte verifica-se mais uma vez que o agrupamento “07- Aquisição de bens de capital” é aquele em que foram despendidos os maiores montantes, o que vai de encontro à previsão inicial.

Dotações corrigidas





Controlo Orçamental – Receita

Procedeu-se a uma análise ao mapa acima referenciado de acordo com as seguintes linhas de orientação:

- Análise da afectação das receitas pelos diferentes capítulos;
- Análise ao grau de execução orçamental;
- Análise entre previsões e recebimentos;
- Análise ao preenchimento dos diferentes campos do mapa;
- Análise de acordo com o volume de receita prevista.

Capítulos	Previsões Corrigidas	Receita Cob. Líquida	% Previsões Corrigidas	% Receita Cob. Líquida	Grau de Execução
01- Impostos directos	400,00	206,82	0,07%	0,04%	51,71%
02- Impostos indirectos	0,00	0,00	-----	-----	-----
03- "Não aplicável às autarquias locais"	0,00	0,00	-----	-----	-----
04- Taxas, multas e outras penalidades	23.100,00	17.336,40	4,13%	3,36%	75,05%
05- Rendimentos da propriedade	50,00	0,00	0,01%	0,00%	0,00%
06- Transferências correntes	154.700,00	145.778,16	27,63%	28,29%	94,23%
07- Venda de bens e serviços correntes	40.950,00	37.925,47	7,31%	7,36%	92,61%
08- Outras receitas correntes	700,00	0,00	0,13%	0,00%	0,00%
09- Venda de bens de investimento	105.000,00	132.250,00	18,75%	25,66%	125,95%
10- Transferências de Capital	235.000,00	181.880,46	41,97%	35,29%	77,40%
11- Activos Financeiros	0,00	0,00	-----	-----	-----
12- Passivos Financeiros	0,00	0,00	-----	-----	-----
13- Outras Receitas de Capital	0,00	0,00	-----	-----	-----
14- "Não aplicável às autarquias locais"	0,00	0,00	-----	-----	-----
15- Reposições não Abatidas nos Pagamentos	0,00	0,00	-----	-----	-----
16- Saldo da Gerência Anterior	0,00	0,00	-----	-----	-----
Totais	559.900,00	515.377,31	100,00%	100,00%	92,05%

No que respeita à afectação das receitas pelos diferentes capítulos é possível constatar que a Freguesia da Vila de Cucujães não arrecadou receita em todos os

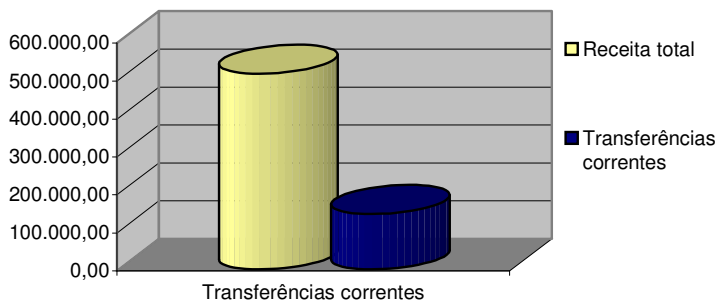


capítulos que havia previsto no início do ano. O capítulo “10-Transferências de Capital”, foi aquele em que a autarquia arrecadou a quantia mais elevada.

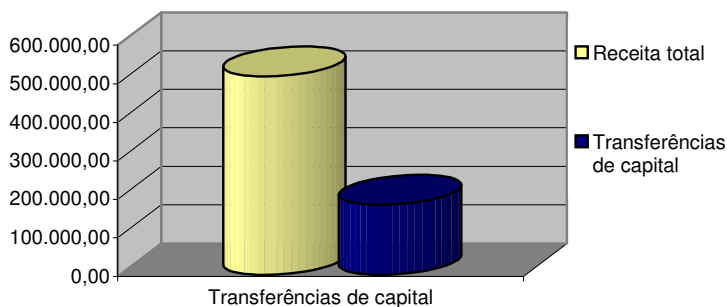
O grau de execução das receitas situa-se entre 0,00% e 125,95%, sendo este valor associado ao capítulo “09-Venda de bens de investimento”.

Através dos gráficos seguintes podemos verificar que o capítulo “06 – Transferências correntes” representa um peso de 28,29% no total das receitas arrecadadas, o capítulo “10 – Transferências de capital” representa 35,29% das receitas arrecadadas. Concluimos que o somatório das transferências representa 63,58% do total das receitas arrecadadas.

Peso das transferências correntes/ receita total



Peso das transferência de capital/ receita total





A Freguesia da Vila de Cucujães previu arrecadar um montante de 559.900,00 Euros dos quais arrecadou, 515.377,31 Euros que se distribuem principalmente pelos capítulos acima mencionados. O grau de execução orçamental das receitas situa-se nos 92,05%.

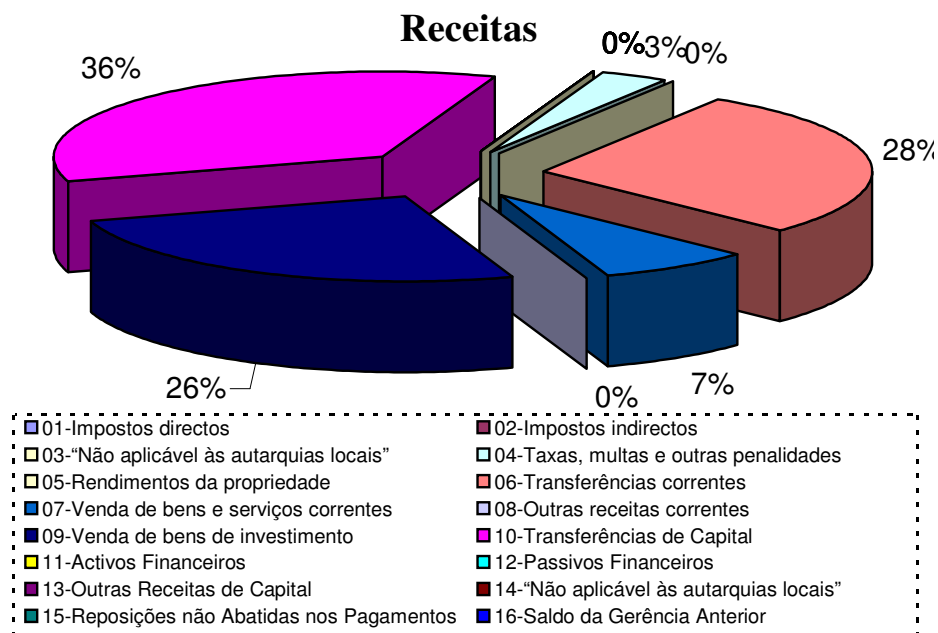
Do total de receitas arrecadadas acima indicado, 187.718,69 Euros corresponde a receitas próprias, ou seja, o peso das receitas próprias sobre a totalidade da receita arrecadada é de 36,42%, a Freguesia da Vila de Cucujães evidencia cerca de 63,58% de dependência de receitas provenientes de transferências. O que vai de encontro à tendência da generalidade das freguesias, a Freguesia da Vila de Cucujães está relativamente dependente de receitas provenientes de transferências da Administração Autárquica e Administração Central, como podemos analisar através do quadro e gráfico seguintes.

Total Receita Arrecadada	a	515.377,31
Total Receitas Próprias	b	187.718,69
Peso das Receitas Próprias	b/a	36,42%





No gráfico seguinte é possível verificar o volume de receitas executadas no ano económico de 2008. Assim sendo, mais uma vez se constata que o capítulo “10- Transferências de Capital” foi aquele em que a autarquia arrecadou maior volume de receitas.



Através do quadro seguinte constata-se que a autarquia previu arrecadar receitas correntes no valor de 219.900,00 Euros, tendo sido arrecadados 201.246,85 Euros, que se traduz num grau de execução orçamental das receitas correntes de 91,52%.

Receita Corrente Prevista	a	219.900,00
Receita Corrente Arrecadada	b	201.246,85
Diferença	a-b	18.653,15
Grau de Execução Orçamental	b/a	91,52%



No que diz respeito às receitas de capital verifica-se que a autarquia previu arrecadar 340.000,00 Euros, tendo sido arrecadados 314.130,46 Euros, que se traduz num grau de execução orçamental das receitas de capital de 92,39%.

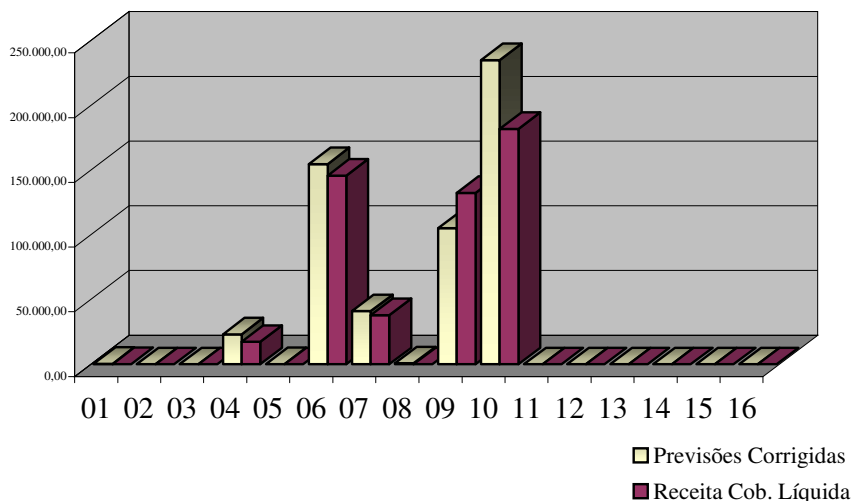
Receita Capital Prevista	a	340.000,00
Receita Capital Arrecadada	b	314.130,46
Diferença	a-b	25.869,54
Grau de Execução Orçamental	b/a	92,39%

Assim, no conjunto das receitas, verifica-se que foi previsto arrecadar o montante de 559.900,00 Euros dos quais foram arrecadados 515.377,31 Euros, o que se traduz num grau de execução orçamental de 92,05%.

Receita Prevista Total	a	559.900,00
Total Receita Arrecadada	b	515.377,31
Diferença	a-b	44.522,69
Grau de Execução Orçamental	b/a	92,05%

No gráfico seguinte constata-se que o capítulo “10-Transferências de Capital” foi aquele em que a autarquia arrecadou um maior volume de receitas, o que vai de encontro à previsão inicial.

Previsões corrigidas



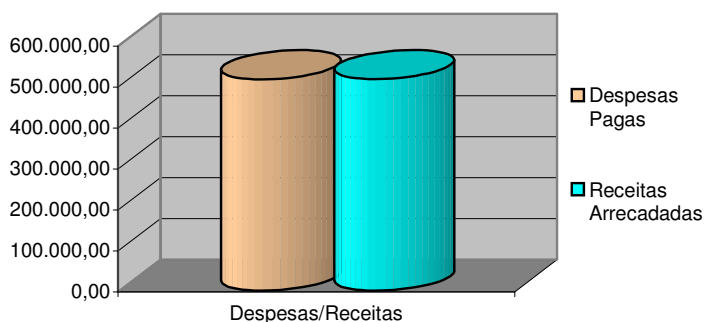


Na análise aos mapas de controlo orçamental e fluxos de caixa conclui-se que a Freguesia da Vila de Cucujães obteve uma execução orçamental onde receitas arrecadadas são superiores às despesas executadas, provocando um aumento do saldo para a gerência seguinte. O saldo da gerência anterior (execução orçamental) é de 426,50 Euros, o saldo para a gerência seguinte (execução orçamental) é de 913,28 Euros, o que se traduz num aumento de 486,78 Euros.

Verifica-se que as receitas correntes são superiores às despesas correntes, o que vai de encontro ao preconizado no orçamento inicial. O orçamento de 2008 foi elaborado tendo em consideração as regras previsionais e os princípios orçamentais, entre os quais o princípio do equilíbrio orçamental, segundo o qual as receitas correntes previstas, devem ser pelo menos iguais às despesas correntes previstas.

OPERAÇÕES ORÇAMENTAIS		
	Receitas	Despesas
S.G. Anterior	426,50	-
Correntes	201.246,85 >	169.483,95
Capital	314.130,46 <	345.406,58
S.G. Seguinte	-	913,28
Total	515.803,81	515.803,81

Relação Receitas/Despesas



**Execução Anual do Plano Plurianual de Investimentos**

Na análise realizada ao Plano Plurianual de Investimentos, constata-se que o total de investimentos previstos é de 365.300,00 Euros e foram realizados 94,55% daquele montante, o que perfaz um investimento realizado de 345.406,58 Euros, como o quadro seguinte ilustra.

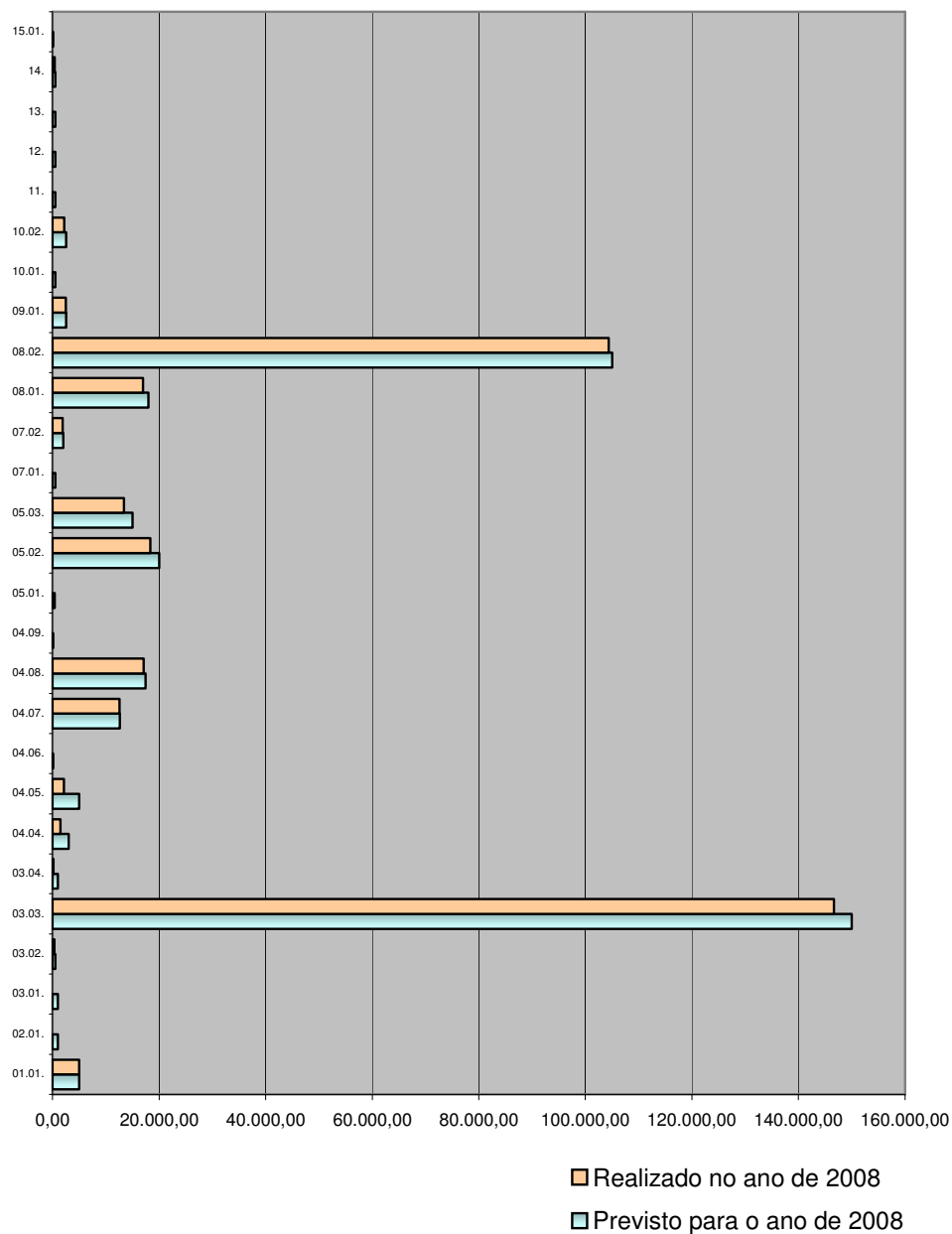
<i>Análise dos investimentos do ano orçamental de 2008</i>			
Número do Projecto/Acção	Previsto para o ano de 2008	Realizado no ano de 2008	Grau de execução
01.01.	5.000,00	5.000,00	100,00%
02.01.	1.000,00	0,00	0,00%
03.01.	1.000,00	43,30	4,33%
03.02.	500,00	328,47	65,69%
03.03.	150.000,00	146.635,48	97,76%
03.04.	1.000,00	144,00	14,40%
04.04.	3.000,00	1.433,85	47,80%
04.05.	5.000,00	2.127,94	42,56%
04.06.	100,00	0,00	0,00%
04.07.	12.600,00	12.569,71	99,76%
04.08.	17.500,00	17.080,53	97,60%
04.09.	100,00	0,00	0,00%
05.01.	400,00	0,00	0,00%
05.02.	20.000,00	18.317,52	91,59%
05.03.	15.000,00	13.388,27	89,26%
07.01.	500,00	0,00	0,00%
07.02.	2.000,00	1.910,77	95,54%
08.01.	18.000,00	17.006,82	94,48%
08.02.	105.000,00	104.406,18	99,43%
09.01.	2.500,00	2.442,78	97,71%
10.01.	500,00	0,00	0,00%
10.02.	2.500,00	2.201,06	88,04%
11.	500,00	0,00	0,00%
12.	500,00	0,00	0,00%
13.	500,00	0,00	0,00%
14.	500,00	369,90	73,98%
15.01.	100,00	0,00	0,00%
Totais	365.300,00	345.406,58	94,55%



O grau de execução dos projectos/acções, varia entre 0,00% e 100,00% sendo este valor mais elevado associado ao projecto nº. "01.01. – Terrenos.

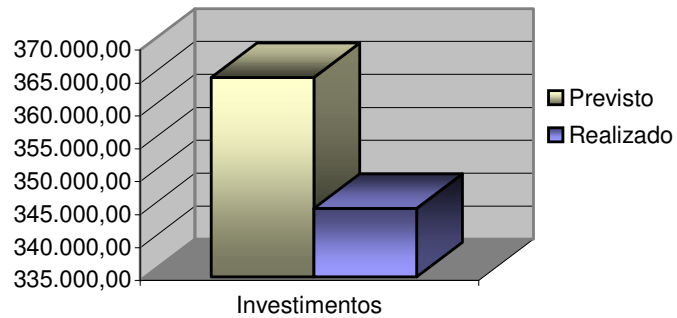
O projecto de maior montante realizado foi o nº. "03.03. – Fórum Sócio-Ocupacional", com um investimento realizado de 146.635,48 Euros, representando 42,45% do total dos investimentos realizados.

Investimentos em 2008





Investimento previsto



Departamento de consultoria

Fernando Fernandes

ÓRGÃO EXECUTIVO

Em__de_____de_____

ÓRGÃO DELIBERATIVO

Em__de_____de_____

RELATÓRIO DE GESTÃO

FREGUESIA DE PONTA GARÇA
- ANO ECONÓMICO DE 2017-





ANÁLISE FINAL DO EXERCÍCIO ORÇAMENTAL

Ano Económico de 2017

ANÁLISE AOS MAPAS DE CONTROLO ORÇAMENTAL

Controlo Orçamental – Despesa

Procedeu-se a uma análise ao mapa acima referenciado de acordo com as seguintes linhas de orientação:

- ❑ Análise da afetação das despesas pelos diferentes agrupamentos;
- ❑ Análise ao grau de execução orçamental;
- ❑ Análise entre previsões e pagamentos;
- ❑ Análise ao preenchimento dos diferentes campos do mapa;
- ❑ Análise de acordo com o volume de despesa prevista.

Agrupamentos	Dotações Corrigidas	Despesas pagas	% Dotações Corrigidas	% Despesas Pagas	Grau de Execução
01-Despesas com o pessoal	40.003,00	34.316,63	15,80%	37,75%	85,79%
02-Aquisição de bens e serviços	44.565,23	40.674,97	17,61%	44,75%	91,27%
03-Juros e outros encargos	0,00	0,00	-----	-----	-----
04-Transferências correntes	9.049,92	7.855,98	3,58%	8,64%	86,81%
05-Subsídios	0,00	0,00	-----	-----	-----
06-Outras despesas correntes	7.505,96	7.235,26	2,97%	7,96%	96,39%
07-Aquisição de bens de capital	152.000,00	817,27	60,05%	0,90%	0,54%
08-Transferências de capital	0,00	0,00	-----	-----	-----
09-Activos financeiros	0,00	0,00	-----	-----	-----
10-Passivos financeiros	0,00	0,00	-----	-----	-----
11-Outras despesas de capital	0,00	0,00	-----	-----	-----
Totais	253.124,11	90.900,11	100,00%	100,00%	35,91%



No que respeita à afetação das despesas pelos diferentes agrupamentos a Freguesia De Ponta Garça realizou despesas em todos os agrupamentos de despesas que havia previsto. Como se pode verificar pelo mapa acima apresentado o agrupamento de despesas com um maior grau de execução orçamental é o “06-Outras despesas correntes” com um grau de execução de 96,39%.

O agrupamento com o maior peso nas despesas foi o “02-Aquisição de bens e serviços”, representando 44,75% das despesas realizadas no ano económico de 2017.

Na análise ao grau de execução orçamental é possível verificar que a Freguesia de Ponta Garça atingiu um volume de despesa de 35,91% do total das despesas previstas. No que diz respeito ao grau de execução por agrupamento, estes situam-se todos entre os 0,54% e 96,39%.

A Freguesia de Ponta Garça previu para o ano de 2017 um orçamento de despesa de 253.124,11 Euros, dos quais realizou 90.900,11 Euros. Os pagamentos representam cerca de 35,91% das despesas previstas para o ano 2017.

Através do quadro resumo que a seguir se apresenta é possível verificar que a autarquia previu um orçamento de despesa corrente para o ano de 2017 de 101.124,11 Euros, dos quais executou 90.082,84 Euros traduzindo-se num grau de execução orçamental das despesas correntes de 89,08%.

Despesa Corrente Prevista	a	101.124,11
Despesa Corrente Executada	b	90.082,84
Diferença	a-b	11.041,27
Grau de Execução Orçamental	b/a	89,08%

No que respeita às despesas de capital, verifica-se que foram previstos 152.000,00 Euros, dos quais se investiram 817,27 Euros que se traduz num grau de execução das despesas de capital de 0,54%.



Despesa Capital Prevista	a	152.000,00
Despesa Capital Executada	b	817,27
Diferença	a-b	151.182,73
Grau de Execução Orçamental	b/a	0,54%

Na totalidade, a Freguesia de Ponta Garça dotou para o ano de 2017 um total de 253.124,11 Euros, dos quais executou 90.900,11 Euros, traduzindo-se assim num grau de execução orçamental das despesas de 35,91%.

Total Despesa Prevista	a	253.124,11
Total Despesa Executada	b	90.900,11
Diferença	a-b	162.224,00
Grau de Execução Orçamental	b/a	35,91%



Controlo Orçamental – Receita

Procedeu-se a uma análise ao mapa acima referenciado de acordo com as seguintes linhas de orientação:

- ❑ Análise da afetação das receitas pelos diferentes capítulos;
- ❑ Análise ao grau de execução orçamental;
- ❑ Análise entre previsões e recebimentos;
- ❑ Análise ao preenchimento dos diferentes campos do mapa;
- ❑ Análise de acordo com o volume de receita prevista.

Capítulos	Previsões Corrigidas	Receita Cob. Líquida	% Previsões Corrigidas	% Receita Cob. Líquida	Grau de Execução
01-Impostos directos	4.000,00	4.077,05	1,58%	4,03%	101,93%
02-Impostos indirectos	0,00	0,00	-----	-----	-----
03-“Não aplicável às autarquias locais”	0,00	0,00	-----	-----	-----
04-Taxas, multas e outras penalidades	1.200,00	1.685,50	0,47%	1,67%	140,46%
05-Rendimentos da propriedade	235,00	184,59	0,09%	0,18%	78,55%
06-Transferências correntes	85.600,00	87.338,75	33,82%	86,38%	102,03%
07-Venda de bens e serviços correntes	10,00	6,58	0,00%	0,01%	65,80%
08-Outras receitas correntes	0,00	0,00	-----	-----	-----
09-Venda de bens de investimento	7.000,00	2.740,00	2,77%	2,71%	39,14%
10-Transferências de Capital	150.000,00	0,00	59,26%	0,00%	0,00%
11-Activos Financeiros	0,00	0,00	-----	-----	-----
12-Passivos Financeiros	0,00	0,00	-----	-----	-----
13-Outras Receitas de Capital	0,00	0,00	-----	-----	-----
14-“Não aplicável às autarquias locais”	0,00	0,00	-----	-----	-----
15-Reposições não Abatidas nos Pagamentos	0,00	0,00	-----	-----	-----
16-Saldo da Gerência Anterior	5.079,11	5.079,11	2,01%	5,02%	100,00%
Totais	253.124,11	101.111,58	100,00%	100,00%	39,95%



No que respeita à afetação das receitas pelos diferentes capítulos é possível constatar que a Freguesia de Ponta Garça não arrecadou receita em todos os capítulos que havia previsto no início do ano. O capítulo “06-Transferências correntes”, foi aquele em que a autarquia arrecadou a quantia mais elevada.

O grau de execução das receitas situa-se entre 0,00% e 140,46%, sendo este valor associado ao capítulo “04-Taxas, multas e outras penalidades”.

A Freguesia de Ponta Garça previu arrecadar um montante de 253.124,11 Euros dos quais arrecadou, 101.111,58 Euros que se distribuem principalmente pelos capítulos acima mencionados. O grau de execução orçamental das receitas situa-se nos 39,95%.

Do total de receitas arrecadadas acima indicado, 13.772,83 Euros corresponde a receitas próprias, ou seja, o peso das receitas próprias sobre a totalidade da receita arrecadada é de 13,62%, a Freguesia de Ponta Garça evidencia cerca de 86,38% de dependência de receitas provenientes de transferências. O que vai de encontro à tendência da generalidade das freguesias, a Freguesia de Ponta Garça está relativamente dependente de receitas provenientes de transferências da Administração Autárquica e Administração Central, como podemos analisar através do quadro seguinte.

Total Receita Arrecadada	a	101.111,58
Total Receitas Próprias	b	13.772,83
Peso das Receitas Próprias	b/a	13,62%



Através do quadro seguinte constata-se que a autarquia previu arrecadar receitas correntes no valor de 91.045,00 Euros, tendo sido arrecadados 93.292,47 Euros, que se traduz num grau de execução orçamental das receitas correntes de 102,47%.

Receita Corrente Prevista	a	91.045,00
Receita Corrente Arrecadada	b	93.292,47
Diferença	a-b	-2.247,47
Grau de Execução Orçamental	b/a	102,47%

No que diz respeito às receitas de capital verifica-se que a autarquia previu arrecadar 157.000,00 Euros, tendo sido arrecadados 2.740,00 Euros, que se traduz num grau de execução orçamental das receitas de capital de 1,75%.

Receita Capital Prevista	a	157.000,00
Receita Capital Arrecadada	b	2.740,00
Diferença	a-b	154.260,00
Grau de Execução Orçamental	b/a	1,75%

Assim, no conjunto das receitas, verifica-se que foi previsto arrecadar o montante de 248.045,00 Euros dos quais foram arrecadados 101.111,58 Euros, o que se traduz num grau de execução orçamental de 40,76%.

Receita Prevista Total + SGA	a	253.124,11
Total Receita Arrecadada	b	101.111,58
Diferença	a-b	152.012,53
Grau de Execução Orçamental	b/a	39,95%



Na análise aos mapas de controlo orçamental e fluxos de caixa conclui-se que a Freguesia de Ponta Garça obteve uma execução orçamental onde receitas arrecadadas são superiores às despesas executadas, provocando um aumento do saldo para a gerência seguinte. O saldo da gerência anterior (execução orçamental) é de 5.079,11 Euros, o saldo para a gerência seguinte (execução orçamental) é de 10.211,47 Euros, o que se traduz num aumento de 5.132,36 Euros.

Verifica-se que as receitas correntes são superiores às despesas correntes, o que vai de encontro ao preconizado no orçamento inicial.

OPERAÇÕES ORÇAMENTAIS		
	Receitas	Despesas
S.G. Anterior	5.079,11	-
Correntes	93.292,47 >	90.082,84
Capital	2.740,00 >	817,27
S.G. Seguinte	-	10.211,47
Total	101.111,58	101.111,58

**Execução Anual do Plano Plurianual de Investimentos**

Na análise realizada ao Plano Plurianual de Investimentos, constata-se que o total de investimentos previstos é de 158.000,00 Euros e foram realizados 0,52% daquele montante, o que perfaz um investimento realizado de 817,27 Euros, como o quadro seguinte ilustra.

<i>Análise dos investimentos do ano orçamental de 2017</i>			
Número do Projeto/Ação	Previsto para o ano de 2017	Realizado no ano de 2017	Grau de execução
1.1.1.01	157.000,00	0,00	0,00%
2.4.1.02	1.000,00	817,27	81,73%
Totais	158.000,00	817,27	0,52%

O grau de execução dos projetos/ações, varia entre 0,00% e 81,73% sendo este valor mais elevado associado ao projeto nº. “2.4.1.02 – Apoio a habitação Degradada”.

O projeto de maior montante realizado foi o nº. “2.4.1.02 – Apoio a habitação degradada”, com um investimento realizado de 817,27 Euros.

ÓRGÃO EXECUTIVO

Em_de_____de_____

ÓRGÃO DELIBERATIVO

Em_de_____de_____



JF Ponta Garça

Resumo da modificação às Receitas e às Despesas Nº 5 Ano 2017

Data de aprovação: 2017-09-15

Receitas	Montante	%
06 - Transferências correntes	2,860.00	0.00
Total das receitas correntes	2,860.00	100.00
Total das receitas de capital	0.00	0.00
Total de outras receitas	0.00	0.00
Total Geral	2,860.00	100.00

Despesas	Montante	%
02 - Aquisição de bens e serviços	2,860.00	0.00
Total das despesas correntes	2,860.00	100.00
Total das despesas de capital	0.00	0.00
Total de outras despesas	0.00	0.00
Total Geral	2,860.00	100.00

Orgão Executivo

Em ____ de ____ de ____

Orgão Deliberativo

Em ____ de ____ de ____



JF Ponta Garça

Modificação ao Orçamento da Despesa Nº 5

Ano 2017

Revisão ao Orçamento da Despesa Nº 2

Data de aprovação: 2017-09-15

Identificação das rubricas		Dotações da despesa				Observações
Classificação Económica		Dotação anterior	Modificações Orçamentais		Dotação Seguinte	
Orgânica	Código		Inscrições/Reforços	Diminuições/Anulações		
02		Junta de Freguesia	9,608.11	2,860.00		12,468.11
	02	Aquisição de bens e serviços	9,608.11	2,860.00		12,468.11
	0201	Aquisição de bens	3,729.00	1,650.00		5,379.00
	020101	Matérias-primas e subsidiárias	1,412.00	200.00		1,612.00
	020102	Combustíveis e lubrificantes	1,067.00	1,250.00		2,317.00
	02010201	Gasolina	100.00	200.00		300.00
	02010202	Gasóleo	900.00	1,000.00		1,900.00
	02010299	Outros	67.00	50.00		117.00
	020117	Ferramentas e utensílios	100.00	50.00		150.00
	020121	Outros bens	1,150.00	150.00		1,300.00
	0202	Aquisição de serviços	5,879.11	1,210.00		7,089.11
	020217	Publicidade	500.00	500.00		1,000.00
	020225	Outros serviços	5,379.11	710.00		6,089.11
Total ...			9,608.11	2,860.00	0.00	12,468.11
Total das despesas correntes...			9,608.11	2,860.00	0.00	
Total das despesas de capital ...			0.00	0.00	0.00	

Orgão Executivo

Em ____ de ____ de ____

Orgão Deliberativo

Em ____ de ____ de ____



JF Ponta Garça

Modificação ao Orçamento da Receita Nº 5

Ano 2017

Revisão ao Orçamento da Receita Nº 2

Identificação das rubricas		Dotações da receita				Observações
		Dotação anterior	Modificações Orçamentais		Dotação Seguinte	
Classificação Económica	Descrição		Inscrições/Reforços	Diminuições/Anulações		
06	Transferências correntes	0.00	2,860.00		2,860.00	
0604	Administração regional	0.00	2,860.00		2,860.00	
060401	Região Autónoma dos Açores	0.00	2,860.00		2,860.00	
Total ...		0.00	2,860.00	0.00	2,860.00	
Total de Receitas correntes ...		0.00	2,860.00	0.00		
Total de receitas de capital ...		0.00	0.00	0.00		
Total de outras receitas ...		0.00	0.00	0.00		

Orgão Executivo

Em ____ de _____ de _____

Orgão Deliberativo

Em ____ de _____ de _____



Entidade:	Freguesia de Ponta Garça (Açores)
Gerência:	01-01-2017 a 25-10-2017
Regime:	Cont. Autárquica - Res. 4/2001 - 2.ª S. (Instruções 1/2001 - 2.ª S.)
Forma de entrega:	Freguesias situadas na Região Autónoma dos Açores
Processo:	38/2017
Não elabora demonstrações financeiras consolidadas	

Documentos enviados

Documentos de prestação de contas

09. Fluxos de Caixa - Pagamentos
09. Fluxos de Caixa - Recebimentos
11. Operações de Tesouraria
30. Acta da Reunião em que foi votada a conta (ata_aprova_contas_intercalares_2017.pdf)
Mapa de responsabilidades de crédito emitido pelo Banco de Portugal (MAPA_RESPONSABILIDADES_BP.pdf)
Relação nominal de Responsáveis
Sítio de publicitação na Internet

Outros documentos anexos à conta de gerência

CARATERIZAÇÃO DA ENTIDADE (CARATERIZAÇÃO_DA_ENTIDADE.pdf)
Controlo orçamental da despesa (Controlo_orçamental_da_despesa.pdf)
Controlo orçamental da receita (Controlo_orçamental_da_receita.pdf)
Dívida a Terceiros (Dívida_a_Terceiros.pdf)
mapa_emprestimos (mapa_emprestimos.pdf)
Rel.Nom.Res. PONTA GARÇA (Rel_Nom_Res_PONTA GARÇA.pdf)
Relatório 2017 (Relatório_2017_.pdf)
Relatório 2017 (Relatório_2017_.pdf)